

Dobro došli na KidsFox

– Sad će biti lako!

Pomoću KidsFox-a ostajete informirani o svim pedagoškim i organizacijskim pitanjima Vašeg djeteta. I u slučaju vlastitih potreba možete jednostavno i direktno stupiti u kontakt s vrtićem.






Ovu platformu možete koristiti na svom mobilnom telefonu/tabletu putem aplikacije KidsFox ili na svom računaru putem naše aplikacije WebApp.


KidsFox
by FoxEducation



<https://foxeducation.com/en/kidsfox/downloads>

Ove praktične funkcije olakšavaju svakodnevnicu u vrtiću:

-  Kod hitnih poruka kao što je slučaj bolesti informaciju ćete dobiti pomoću poruka u slučaju nužde putem SMS-a. Na taj način ćete dobiti informaciju čak i ako Vaša obavještenja aplikacije u tom trenutku nisu aktivna.
-  Prijave odsutnosti zbog bolesti ili odsutnosti, zajedno s odgovarajućim potvrdama, jednostavno se podnose putem KidsFox platforme, čime izbjegavate dugotrajne pozive i čekanje u redu.
-  Događaji i termini Vašeg djeteta prikazani su Vam na preglednoj listi i mogu se prenijeti u Vaš lični kalendar.
-  Poruke i novosti od pedagoga/pedagoginja dobijate direktno digitalno tako da se bitne informacije ne mogu izgubiti kao što je slučaj s odštampanim papirima ili u stresu prilikom dolaska po dijete.
-  Tako ćete provoditi manje vremena u komunikaciji, jer važne povratne informacije možete dati pomoću odgovora na anketu ili potvrda čitanja odnosno digitalnog potpisa.



Aktivirajte svoj KidsFox-nalog

- Vaš vrtić će Vam dati lični pozivni kod*. Pokrenite KidsFox kao aplikaciju ili WebApp i kliknite na stranici za prijavu na „Konto erstellen“ (kreiranje naloga).
- Tu sada unesite svoj pozivni kod. (Obratite pažnju da se pozivni kod sastoji samo iz brojeva i malih slova)
- Izaberite e-mail adresu i lozinku za svoj nalog.
- Pored sigurne lozinke koristite i e-mail adresu koju ćete zapamtiti i kojoj ćete imati dugoročno pristup. Pristup toj e-mail adresi Vam je potreban kako biste mogli resetirati lozinku u slučaju potrebe. Iz tog razloga nije moguća prijava s brojem telefona.

* Po djetetu može biti spojeno više roditelja - rado možete podijeliti kod s drugim starateljima.





Rado možete paralelno koristiti KidsFox za više braće i sestara



Imate više od jednog djeteta u čijem vrtiću se komunicira putem KidsFox-a?

Naravno, u istom nalogu možete dodati više djece.

Jednostavno se prijavite kao i obično (ista e-mail adresa i ista lozinka) i pod „Code hinzufügen“ dodajte pozivni kod koji ste dobili.

Ako jedno od Vaše djece prelazi iz vrtića u školu, isti nalog možete dalje koristiti.



Nastavljamo dalje: Sa SchoolFox-om.



Mi, Foxiji, želimo da pratimo porodice u toku cijelog obrazovanja kao siguran alat za komunikaciju.

U tu svrhu smo razvili SchoolFox. Prelazak u školu praćen je mnogim preokretima.

Nasuprot tome, svoj nalog možete jednostavno nastaviti u aplikaciji SchoolFox.

Morate samo dodati novi pozivni kod koji ćete dobiti od svoje škole.



Zadaci rastu s djecom



Želite li uživati u prednostima KidsFox-a i u školi?

U tom slučaju pričajte učiteljima Vašeg djeteta o tome i kod pitanja ih uputite na sales@foxeducation.com.



Centar za podršku



Naravno, i kod daljnjeg korištenja naših aplikacija ćete imati našu podršku. Naši foksiji za podršku Vam stoje na raspolaganju kod bilo kakvih pitanja s uputstvima, video objašnjenjima ili putem ličnog kontakta.

foxeducation.com/en/foxeducation/support