


Willkommen bei KidsFox









– Jetzt wird's einfach!

KidsFox hilft Ihrer Bildungseinrichtung, die Kommunikation im Kollegium und vor allem mit Eltern über eine sichere Plattform abzuwickeln. Die Plattform können Sie auf Ihrem Handy/Tablet über die KidsFox-App oder auf Ihrem Computer über unsere WebApp verwenden.



<https://foxeducation.com/de/kidsfox/downloads>

Diese praktischen Funktionen erleichtern Ihnen den Alltag als Pädagog:in

-  Via **Gruppen- & Individualnachrichten** halten Sie Eltern und Kolleg:innen über die wichtigsten Neuigkeiten aus dem Kita-Alltag auf dem Laufenden.
-  Bei dringenden Meldungen wie kurzfristigen Terminänderungen können Sie **Notfallnachrichten an Eltern per SMS** schicken. So werden alle schnell und einfach informiert, selbst wenn deren App-Benachrichtigungen zu diesem Zeitpunkt inaktiv sein sollten.
-  Sie können **Nachrichtenvorlagen** erstellen und diese auf Knopfdruck wiederverwenden.
-  Dank der digitalen **Lesebestätigung** stellen Sie sicher, dass wichtige Nachrichten auch bei den Eltern angekommen sind.
-  Bei wichtigen Freigaben oder Erlaubnissen können Sie Nachrichten via **FoxSign** digital signieren lassen.
-  Behalten Sie den Überblick über **Veranstaltungen** wie Infoabende, indem Sie diese über KidsFox kommunizieren und organisieren.
-  Sprachbarrieren werden durch die automatische **Übersetzungsfunktion** in über 40 Sprachen überwunden, die App selbst ist in 26 Sprachen nutzbar.
-  Schutz Ihrer **Privatsphäre**: Eltern sehen weder Ihre E-Mail-Adresse noch Ihre Telefonnummer. Sie können Benachrichtigungen außerhalb Ihrer Arbeitszeiten stummschalten.

Die Rolle der KidsFox-Admins und wie Sie einfacher zusammenarbeiten

Die Erstellung von Gruppen und das Anlegen der Kinder wird normalerweise von den Admins übernommen. Sie erstellen meist auch die Einladungs-codes für die Eltern, mit denen diese ihr Konto aktivieren können.

In Ihrer Einrichtung sind eine oder mehrere Personen als KidsFox-Admin hinterlegt. Diese Person verwaltet die Grundeinstellungen der Plattform für Ihre Kita und lädt Sie auch als Nutzer:in ein.

Schritt 1 Aktivieren Sie Ihr KidsFox-Konto

- Die Admins Ihrer Einrichtung fügen Sie zu Ihren Gruppen hinzu.
- Sie erhalten eine E-Mail von KidsFox (no-reply@foxeducation.com), über die Sie Ihr Konto aktivieren. Klicken Sie dafür in der E-Mail auf „Gruppe beitreten“.
- So erstellen Sie ein Passwort, mit dem Sie sich später anmelden können.*

* Stellen Sie sicher, dass Sie neben einem sicheren Passwort auch eine E-Mail-Adresse verwenden, die Sie sich merken und auf die Sie langfristig Zugriff haben. Den Zugang zu dieser E-Mail-Adresse benötigen Sie auch, um das Passwort zurücksetzen zu können.



Schritt 2 Machen Sie sich mit den Gruppen & Funktionen vertraut

- Nach Aktivierung Ihres Kontos sollten Sie allen Gruppen, in denen Sie mit Eltern kommunizieren, bereits hinzugefügt sein.*
- Innerhalb der Gruppen können Sie ab sofort:
 - *Erinnerungen für Matschhose und Co. ausschicken*
 - *Eltern mit individuellen Nachrichten oder Rundschreiben kontaktieren*
 - *(Termin) Umfragen für Feste erstellen und mit Eltern teilen*
 - *Zahlungsaufforderungen versenden*
 - *Und vieles mehr!*
- Sie möchten gruppenübergreifend im Kollegium oder mit Eltern kommunizieren? Dies können Sie im Rahmen der Kita-weiten Chat-Funktion.

* Sehen Sie ihre Gruppe(n) nicht? Wenden Sie sich an Ihre KidsFox Admins.

! *Liebe Eltern! Bitte denken Sie daran, Ihrem Kind eine Matschhose mitzugeben.*

? *Welche Essen sollen wir zur Jausenpause anbieten?*
o Obst
o süße Jause
o salzige Jause

Schritt 3 Starten Sie die digitale Elternkommunikation

- Die Eltern bzw. Erziehungsberechtigten werden mittels eines persönlichen Einladungs-codes zu KidsFox hinzugefügt. So stellen wir sicher, dass sich nur berechnete Personen verbinden und auch jeder Elternteil dem korrekten Kind zugeordnet wird.
- Die persönlichen Einladungs-codes werden direkt in KidsFox generiert und von der Kita mit den Eltern geteilt. Dies übernehmen entweder Ihre KidsFox-Admins oder Sie selbst.
- Sie können jetzt mit der digitalen Elternkommunikation starten - auch wenn noch nicht alle Elternteile ihr Konto aktiviert haben sollten.*

* Die Elternteile, die ihr Konto zu diesem Zeitpunkt noch nicht aktiviert haben, finden die vor ihrer Registrierung versendeten Nachrichten bei ihrem ersten Log-In in ihrem Posteingang vor.

Schritt 4 Werden Sie Teil der FoxCommunity!

- Als Nutzer:in unserer FoxApps sind Sie Teil einer großen Gemeinschaft engagierter Eltern und Pädagog:innen, die sich täglich bemühen, Bildung ins neue Zeitalter zu bringen.
- Unser Team im FoxBau arbeitet daran, unsere Apps regelmäßig weiterzuentwickeln, zu verbessern und an Ihre Wünsche anzupassen. Deswegen hören Sie auch regelmäßig von uns in Form von ...

✉ *Infomails, in denen wir Ihnen die neuesten Änderungen und Neuerungen vorstellen.*

✓ *Umfragen, in denen wir Sie um Ihre Meinung bitten – so wachsen wir gemeinsam weiter.*

📺 *spannenden Webinaren und Veranstaltungen rund um die Themen digitale Kommunikation & Bildung.*

🎧 Support Centre



Sollten Sie im FoxEducation Help Desk nicht die nötigen Informationen finden, stehen Ihnen unsere **Support-Foxies** natürlich auch gerne persönlich zur Seite. Kontaktieren Sie uns einfach unter:

foxeducation.com/de/foxeducation/support

🔗 FoxHub



Die digitalen Fortschritte Ihrer Kita dürfen gefeiert und mit anderen geteilt werden. Daher finden Sie auf dieser Seite Zusatzmaterialien und Kommunikationsmittel, um Ihre FoxApp- Nutzung unter anderem auf Ihrer Website darzustellen:

foxeducation.com/de/foxhub